客観的な指標に基づく成績の分布状況

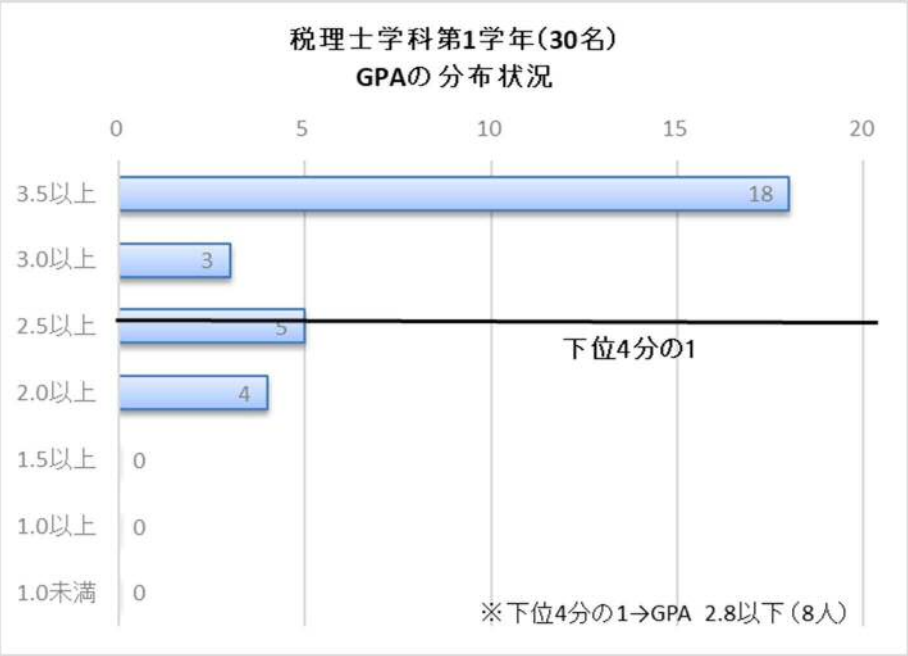

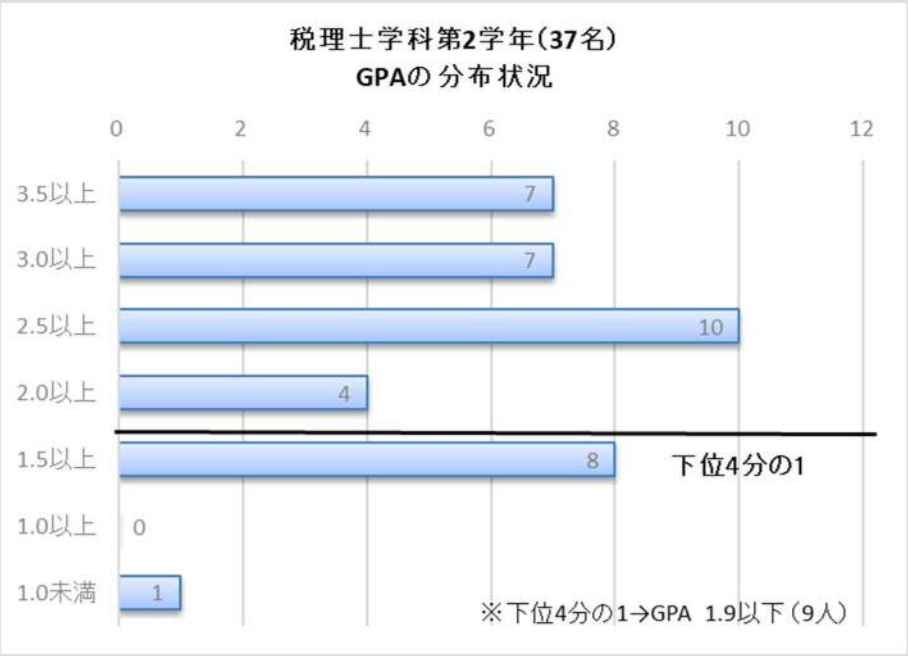

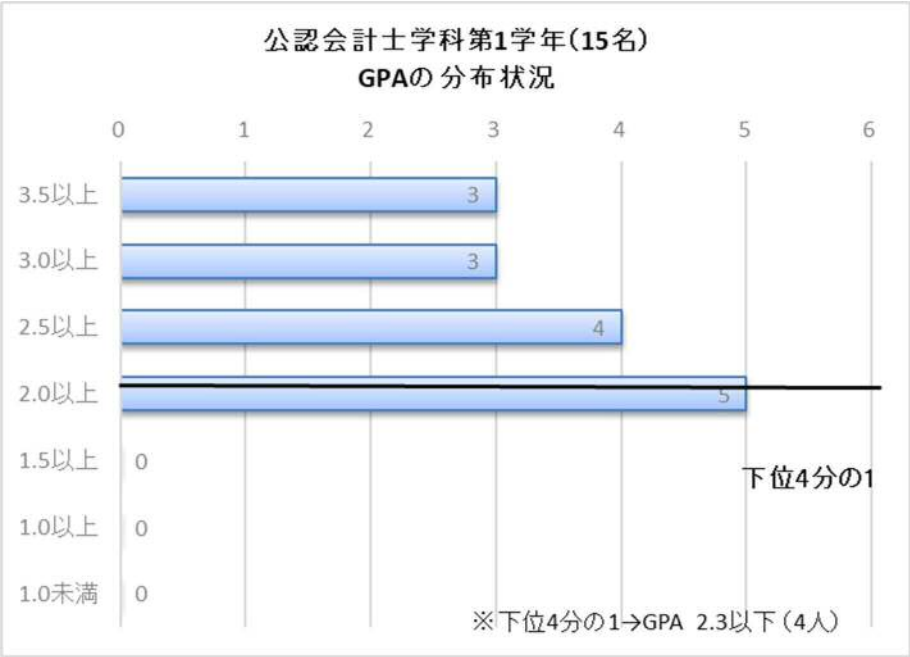
公認会計士学科第1学年（15名）
GPAの分布状況
0
1
2
3
4
5
6
3.5以上
3
3.0以上
3
2.5以上
4
2.0以上
5
1.5以上
0
1.0以上
0
1.0未満
0
下位4分の1
※下位4分の1→GPA 2.3以下（4人）

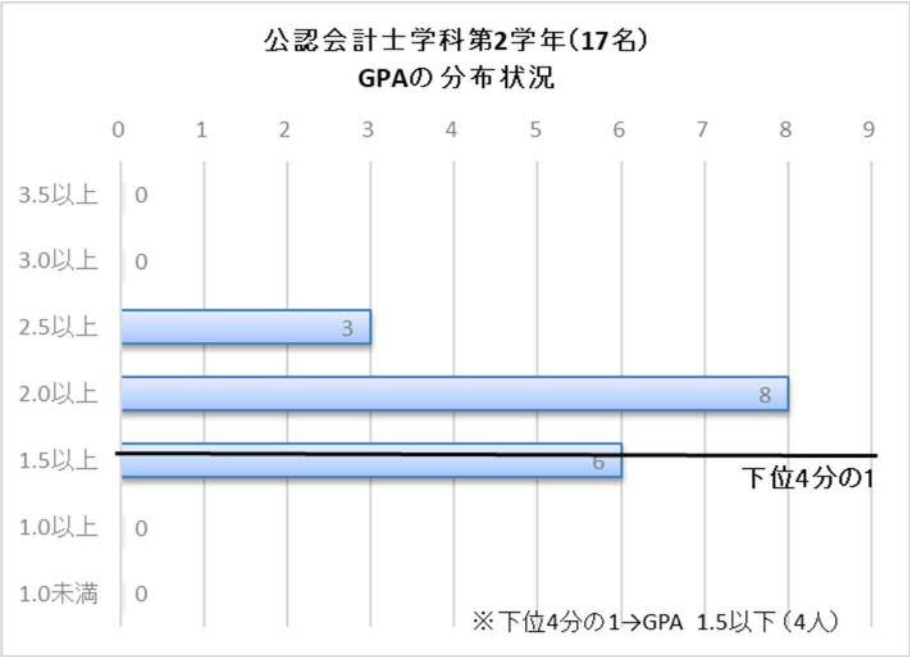
公認会計士学科第2学年（17名）
GPAの分布状況
0
1
2
3
4
5
6
7
8
9
3.5以上
0
3.0以上
0
2.5以上
3
2.0以上
8
1.5以上
6
1.0以上
0
1.0未満
0
下位4分の1
※下位4分の1→GPA 1.5以下（4人）

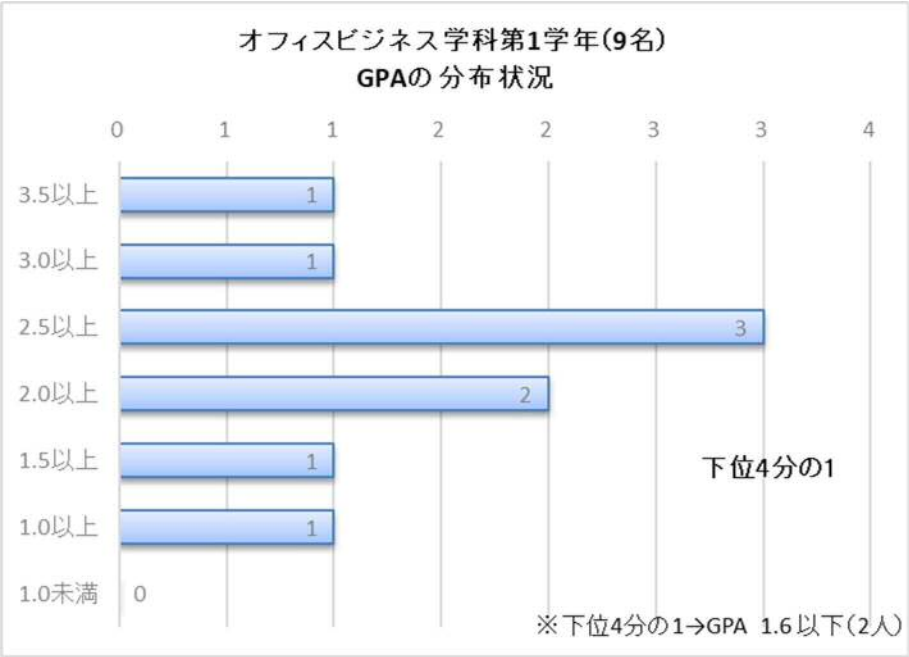
オフィスビジネス学科第1学年(9名)
GPAの分布状況
0 1 1 2 2 3 3 4
3.5以上 1
3.0以上 1
2.5以上 3
2.0以上 2
1.5以上 1
1.0以上 1
1.0未満 0
下位4分の1
※下位4分の1→GPA 1.6以下(2人)

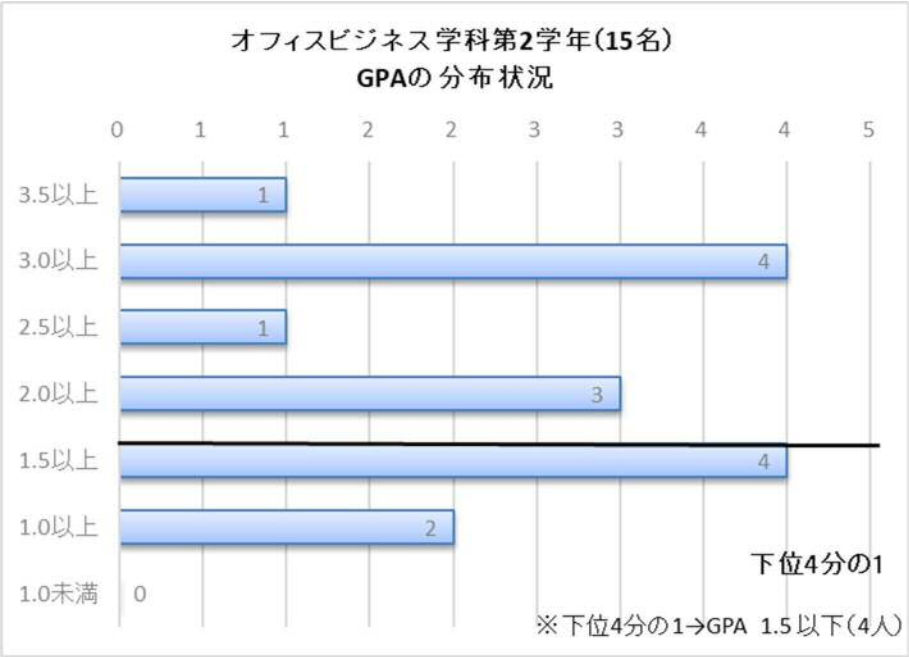
オフィスビジネス学科第2学年(15名)
GPAの分布状況
0 1 1 2 2 3 3 4 4 5
3.5以上 1
3.0以上 4
2.5以上 1
2.0以上 3
1.5以上 4
1.0以上 2
1.0未満 0
下位4分の1
※下位4分の1→GPA 1.5以下(4人)

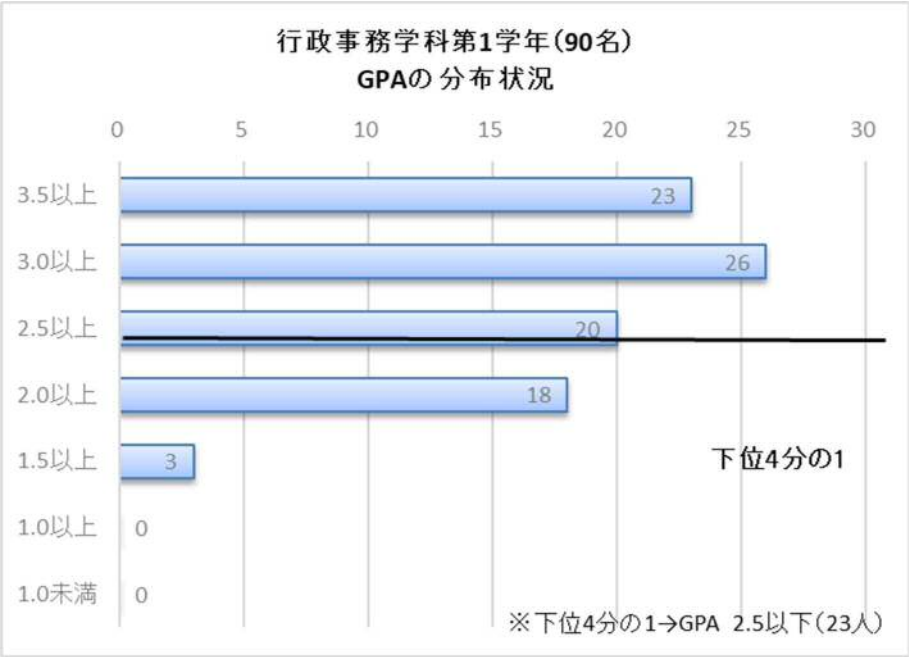
行政事務学科第1学年（90名）
GPAの分布状況
0
5
10
15
20
25
30
3.5以上
23
3.0以上
26
2.5以上
20
2.0以上
18
1.5以上
3
1.0以上
0
1.0未満
0
下位4分の1
※下位4分の1→GPA 2.5以下（23人）

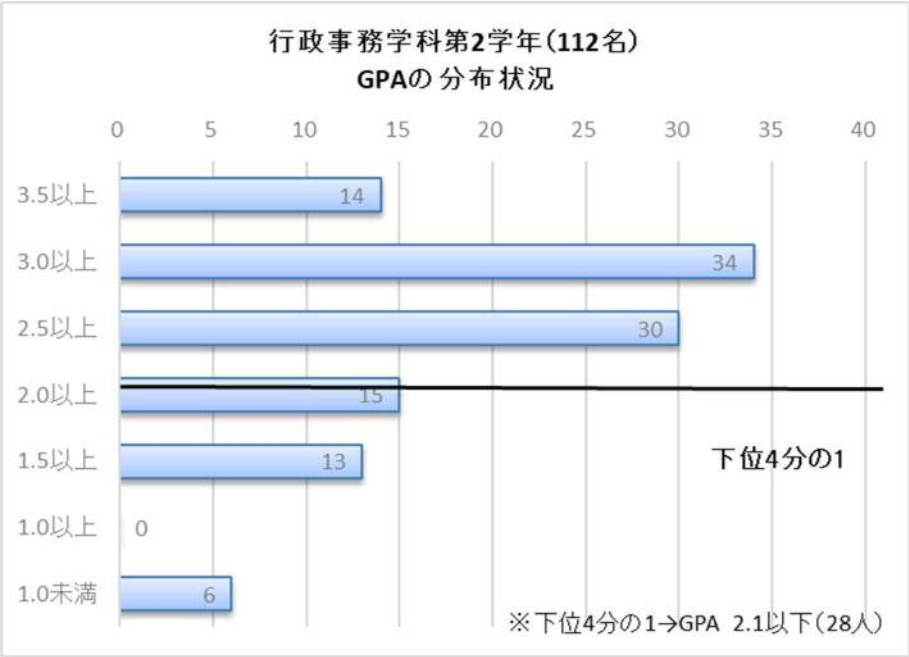
行政事務学科第2学年（112名）
GPAの分布状況
0
5
10
15
20
25
30
35
40
3.5以上
14
3.0以上
34
2.5以上
30
2.0以上
15
1.5以上
13
1.0以上
0
1.0未満
6
下位4分の1
※下位4分の1→GPA 2.1以下（28人）

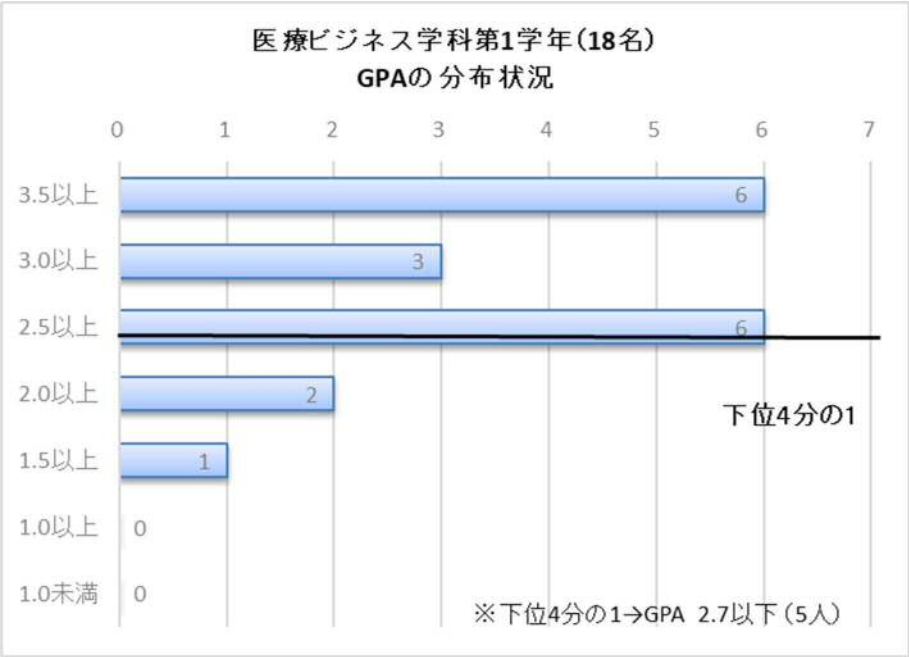
医療ビジネス学科第1学年（18名）
GPAの分布状況
0
1
2
3
4
5
6
7
3.5以上
3.0以上
2.5以上
2.0以上
1.5以上
1.0以上
1.0未満
6
3
6
2
1
0
0
下位4分の1
※下位4分の1→GPA 2.7以下（5人）

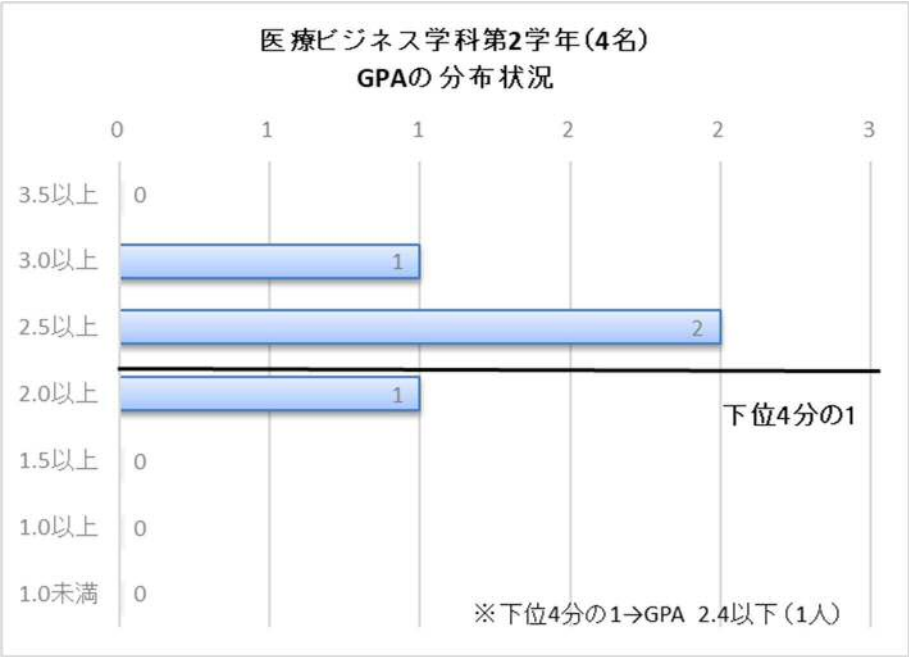
医療ビジネス学科第2学年（4名）
GPAの分布状況
0
1
1
2
2
3
3.5以上
3.0以上
2.5以上
2.0以上
1.5以上
1.0以上
1.0未満
0
1
2
1
0
0
0
下位4分の1
※下位4分の1→GPA 2.4以下（1人）

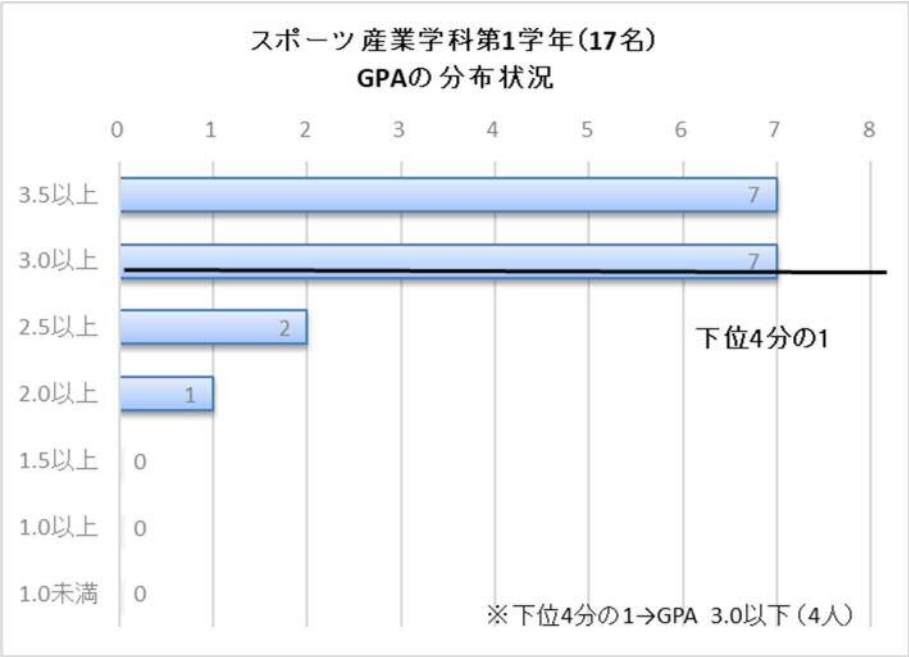
スポーツ産業学科第1学年（17名）
GPAの分布状況
0
1
2
3
4
5
6
7
8
3.5以上
3.0以上
2.5以上
2.0以上
1.5以上
1.0以上
1.0未満
7
7
2
1
0
0
0
下位4分の1
※下位4分の1→GPA 3.0以下（4人）

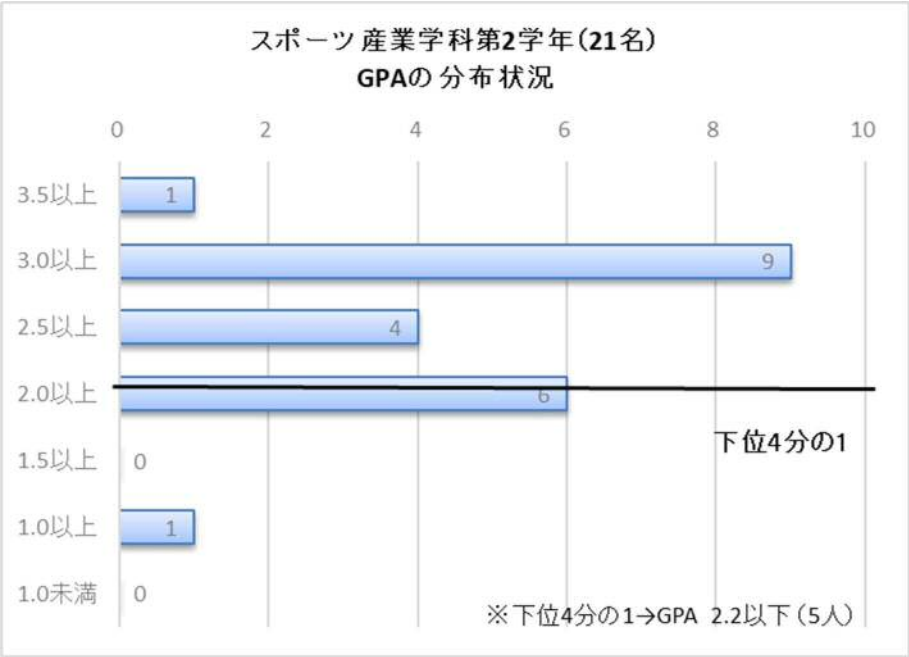
スポーツ産業学科第2学年（21名）
GPAの分布状況
0
2
4
6
8
10
3.5以上
3.0以上
2.5以上
2.0以上
1.5以上
1.0以上
1.0未満
1
9
4
6
0
1
0
下位4分の1
※下位4分の1→GPA 2.2以下（5人）

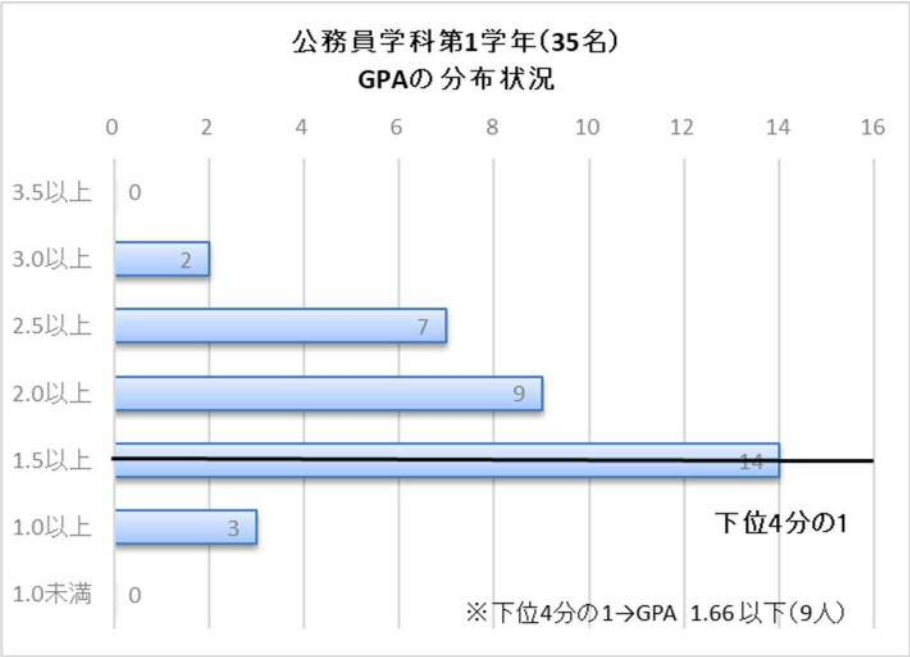
公務員学科第1学年(35名)
GPAの分布状況
0
2
4
6
8
10
12
14
16
3.5以上
0
3.0以上
2
2.5以上
7
2.0以上
9
1.5以上
14
1.0以上
3
1.0未満
0
下位4分の1
※下位4分の1→GPA 1.66以下(9人)

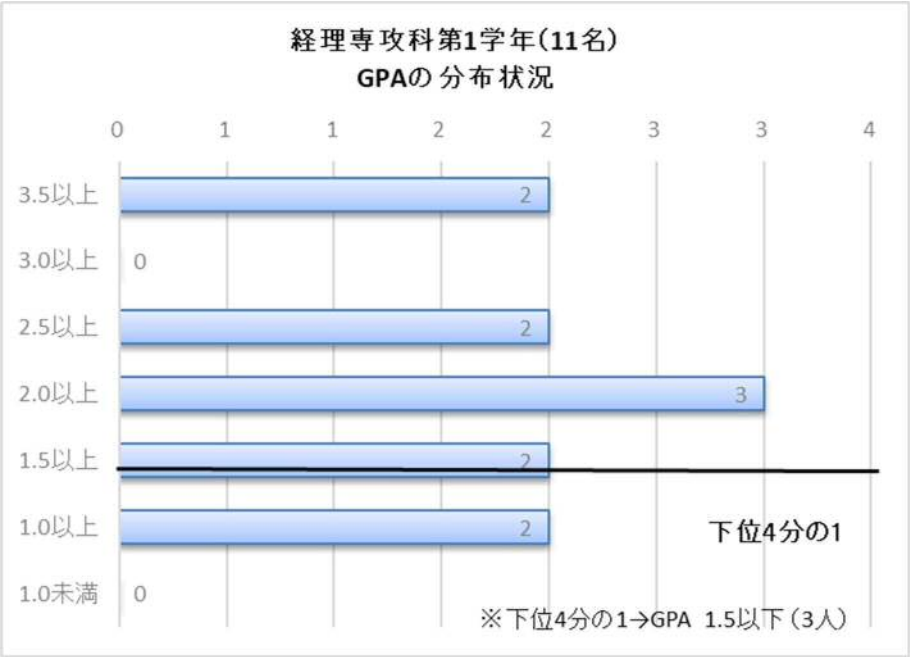
経理専攻科第1学年(11名)
GPAの分布状況
0
1
1
2
2
3
3
4
3.5以上
2
3.0以上
0
2.5以上
2
2.0以上
3
1.5以上
2
1.0以上
2
1.0未満
0
下位4分の1
※下位4分の1→GPA 1.5以下(3人)

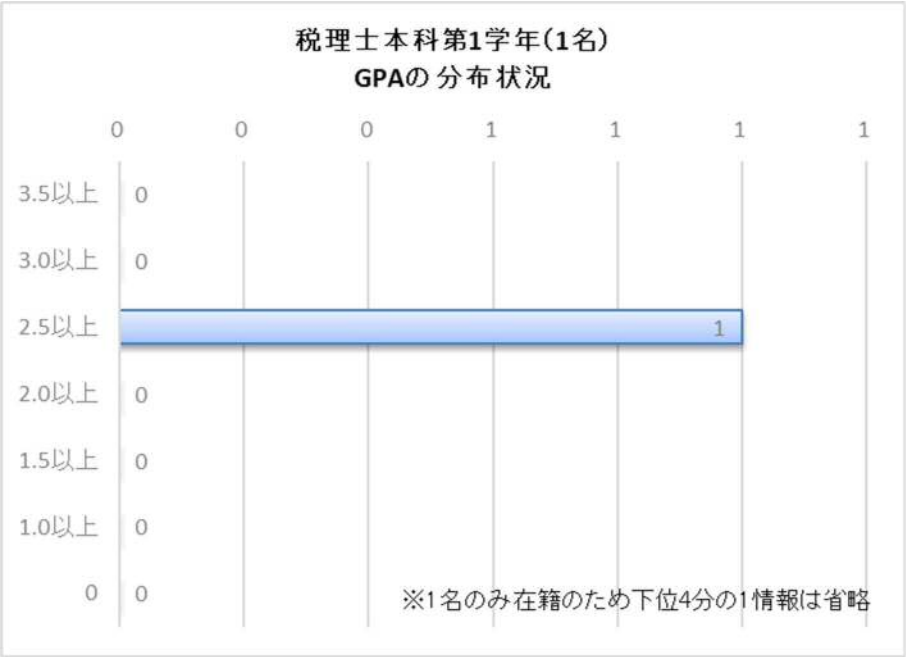
税理士本科第1学年（1名）
GPAの分布状況
0 0 0 1 1 1 1
3.5以上 0
3.0以上 0
2.5以上 1
2.0以上 0
1.5以上 0
1.0以上 0
0 0
※1名のみ在籍のため下位4分の1情報は省略

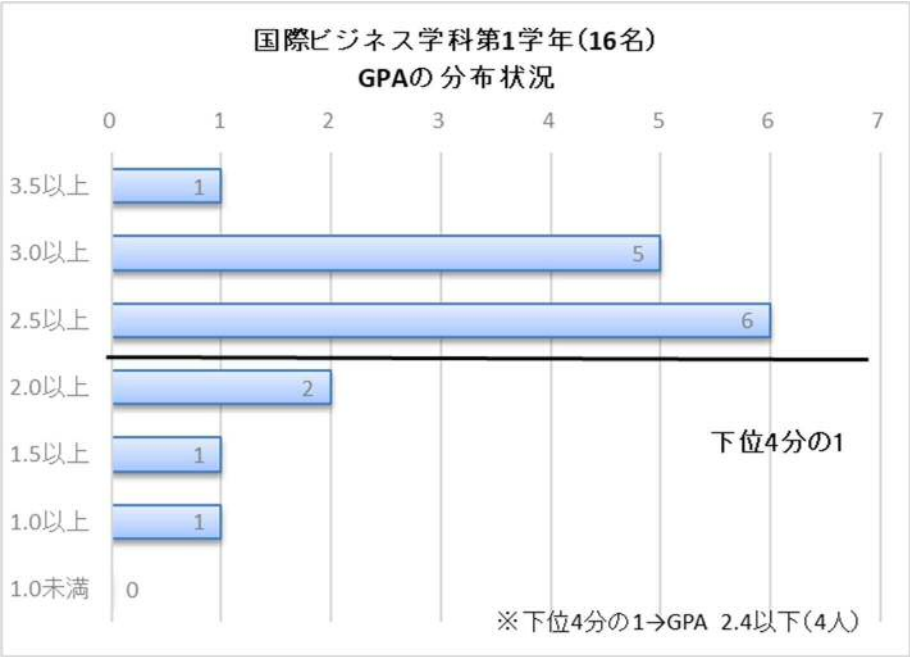
国際ビジネス学科第1学年（16名）
GPAの分布状況
0 1 2 3 4 5 6 7
3.5以上 1
3.0以上 5
2.5以上 6
2.0以上 2
1.5以上 1
1.0以上 1
1.0未満 0
下位4分の1
※下位4分の1→GPA 2.4以下（4人）